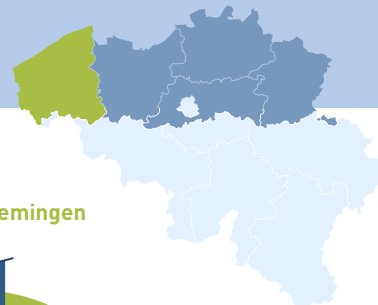


Nieuwe Materialen

Editie 2023



14.376
loontrekkenden



40,9%
aandeel binnen VL

611
zelfstandigen en helpers



34,4%
aandeel binnen VL

976
actieve ondernemingen

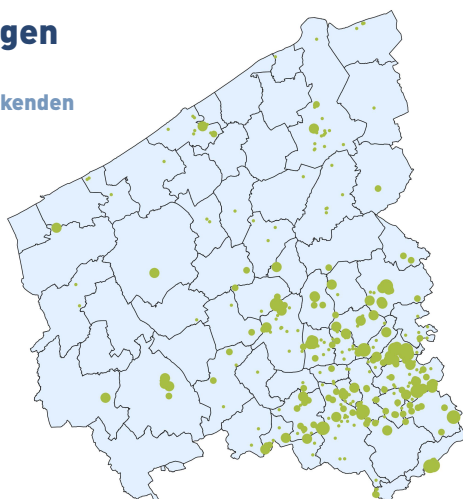


29,9%
aandeel binnen VL

Vestigingen

Aantal loontrekkenden


- 1-10
- 11-50
- 51-250
- >250



Starters & uittreeders

periode 2017-2021

310 of 21,4%
van totaal in VL



243 of 28,0%
van totaal in VL



Toegevoegde waarde

16,9%
van industriële
toegevoegde
waarde in W-VL

€ 1,7 miljard



9,7%
van industriële
toegevoegde
waarde in VL

€ 5,0 miljard



Overlevingspercentage

van starters na 5 jaar



80,6% W-VL

81,6% VL

startersperiode 2016